



在线定制: www.printyourdesign.com
 阿里巴巴: printyourdesign.1688.com
 淘宝店: shop145003345.taobao.com
 京东店: <http://bsdzlpbjd.com>
 刻字机网站: www.silhouette-china.com

广东省广州市越秀区环市东路372号正佳东方国际广场4411
 +86-20-83375464/83314360/83311437

+86-20-83325659

+86-13147045331

2880659948 / 2880659965

info@printyourdesign.com

510060

广州
总部

印制
中心

广东省广州市白云区石井鹤岗石台大道自编30号



Print Your Design

品印店致力于将客户的设计灵感与独特思想转化成让人心动的礼物



About Us

广州品印店成立于2009年，专注于热转印个性化礼品制作，同时提供DIY印制业务的开发、生产和销售服务。我们致力于将客户的设计灵感与客户的独特思想转化成让人心动的礼物，树立属于你的自身品牌！

在过去的多年里，公司成功的和世界200多个国家建立了合作关系，在市场中享有良好的声誉和口碑。同时一直寻求务实求善的成长，并诚恳地希望能够与世界各地的合作伙伴相互学习进步，共同发展，互利合作。

从2015年开始，公司大力推广了Silhouette刻字机、SAWGRASS打印机，激光转印工艺，Makeblock激光雕刻机等一系列个性礼品制作方案，为客户开发对应的产品印制生产解决方案，提供专业的技术售后服务，完善的服务体系广受业界好评，品牌深入人心。

经营范围:

Silhouette刻字机、日本图王刻字机、SAWGRASS打印机、OKI激光打印机、Forever转印纸、德国Poli刻字膜、热转印机器及耗材。承接来图印制业务，提供个性化礼品生产配套方案等。

我们的优势:

1.良好的品牌形象

公司具有多年的行业经验，通过网络推广、新产品的研发、积极参加国内外知名展会得到了市场对品牌的认可。

2.专业的服务

公司提供在线咨询、在线培训、售后技术支持，能够及时解决专业的技术问题和提供应用开发方案。

3.产品种类丰富

公司经过多年发展，已开发出6000多种热转印产品，一直致力于提供高质量图案印制的解决方案，图文雕刻与新兴手工艺品开发相结合的业务，并持续发布新产品，日益优化方案技术。

4.价格优势

品印店代理的进口打印设备、雕刻设备、纸张耗材等，均享受供应商的最低价格及质量保证服务，为国内代理及经销商提供了有利的价格支持，同时我们将致力于市场价值体系的维稳，为国内代理及经销商提供安全良好的发展环境，实现互惠共赢。

目录

Content

1	刻字机 Cameo刻字机 • Portrait 刻字机 • Curio DIY刻字机 Mint 印章机 • 日本图王刻字机	01-17
2	刻字膜 POLI-TAPE 德国进口刻字膜	18-20
3	激光宝盒 桌面级智能激光切割机	21-28
4	激光热转印 激光印制流程 • OKI激光打印机 JOTO激光无痕转印纸 • FOREVER激光无痕转印纸	29-39
5	喷墨热升华 热升华流程 • SAWGRASS喷墨打印机	40-44
6	来图印制	45-48




DIY

刻字机 · 印章机



introducing the new **NEW**
CAMEO 4

切割压力高达5Kgf/切割速度提升了3倍



Faster
更快

切割速度提升至三倍，
加速度提升至5倍

我们知道Cameo3 的最大直线切割速度约10cm每秒，在一般的手工爱好者来说这个速度是可以接受的，但在小批量或者需要短时间内快速完成数量较多的任务时，这个速度就有点不够快了。Cameo4的切割速度有了不小的提升，是Cameo3速度的3倍，加速度也有将近3倍的提升，堪比大部分的中端大型刻字机。

Stronger
更强

切割力达到5kgf

Cameo 3的切割力度是0.25kgf，而Cameo4是直接提升到了5kgf，这个强大的切割压力搭配Cameo 4特殊的切割刀，除了平时所接触的卡纸、铜版纸、相片纸、牛皮纸，等纸类，还可以切割皮革，毛毡布，马板，轻木，工艺泡沫等。


Longer
更长

稳定切割、宽度更长

由于硬件的优化，Cameo4的工作稳定性得到了提升，在工作宽度297mm的不变条件下，Cameo4可以将长卷的材料直接切割出更长的图形，比如家里装饰常用的墙纸，保险可以切割1.5米长度，具体按不同材料具体测试。

刻字机系列

细节决定态度，硬件全面升级



- 1. **送纸轮升级**：压制接触面积更大，偏位的可能性更小；
- 2. **导向板升级**：更加限制了纸张上机前由于本身的弯曲带来卡纸卡机的可能性；
- 3. **支持免垫板切透**：新增切割凹槽及断点切割功能；
- 4. **刀座和刻刀的新设计**：刀架背面有磁性，能够吸附新刻刀不跑位；
- 5. **抽拉式防尘盖**：盖子可在机器顶部缝隙里收放，节约空间；
- 6. **滚轴开关的优化**：内部结构重新设计防止误操作损坏，材料升级更耐用
- 7. **送纸轮调节开关改进**：材料改为耐用型塑料，不易变形不易折损，按压式设计使用更方便。

刻字机系列

产品新功能
更值得期待



△ 简易存储间。



△ 可装卸裁切刀。



△ 可收藏卷送器：机器底层抽屉式收放，便携不占空间。



△ LED背光屏：更合适长途运输，长久耐用不损坏。

Portrait 2

编号：BP203

Silhouette Portrait是比Cameo更小、更轻的一款刻字机。就像CAMEO一样，只需一根USB线连接您的电脑（WINDOWS/MAC均可），就能让您自由的切割电脑上安装好的所有字体，以及从Silhouette图案商店下载的数以千计的设计图案，甚至是您利用软件自己设计的图案也可以轻松切割。

最大宽度：8.5英寸/21.59cm



配件清单

- Silhouette工作室®软件
- 50个独家可切割设计图案
- 电源线、USB线
- 8英寸切割垫
- 自动刻刀
- 订阅一个月Silhouette设计商城
- 基本操作手册

Curio DIY刻字机

编号：SCURIO

Silhouette Curio A4 Curio刻字机是Silhouette桌面型刻字机一个完美的补充，为喜欢多样化的创意DIY爱好者提供了简单、完整的解决方案。可以通过Silhouette Studio®完成点彩、腐蚀、压花（凹压、凸压）以及双车道等功能（部分功能需要额外购买配件）。

您可以使用Curio实现以下功能：

- 在金属材质上做漂亮的蚀刻（点彩和蚀刻工具需要额外购买）
- 使用独特的点画模式装饰泊和金属材料（点彩和蚀刻工具需要额外购买）
- 实现精致的素描功能和多颜色设计功能
- 创建一种油墨项目
- 将定制设计从纸上、卡片、牛皮纸、胶膜、布料、热转印材料、水钻模板材料上切割下来
- 切割或素描您电脑上已经安装的字体
- 增加凹、凸纹理压纹效果到软纸、牛皮纸或者其他材料上
- 可与特殊材料共同完成切割项目，如木质品，帆布，金属等
- 使用打印&切割功能切割已打印好的图案



配件清单

- 8.5x6英寸底座（包括4个工作平台）
- 8.5x6英寸切割垫
- 8.5x6英寸浮雕垫
- 刻刀
- 精细浮雕工具
- 宽压花工具
- 50个独家在线设计图案
- 电源适配器
- USB线
- Silhouette工作室®软件CD



玻璃蚀刻效果



转印纸效果



纺织品效果



刻字膜效果



水钻效果



油墨效果



冲压效果



贺卡效果

Silhouette 印章机



美国进口DIY印章机

编号：SMINT
产品尺寸：5.7*12*8.2CM

最具创新性的个性印章机，小巧轻便，操作简便，一学就会。强大的设计软件，让您的DIY没有任何约束，为生活增添无限的乐趣与创意。

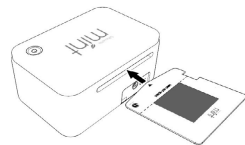
- 热敏打印，自由设计图案
- 加一次印油，可以连续使用50次
- 可以提供18种颜色的印油，让您的印章颜色不再单调，更加绚烂
- 操作简便，一学就会，非常适合手工制作卡片，标签，吊牌等
- 可用印章规格：
15*15MM, 15*30MM, 15*60MM, 30*30MM, 30*60MM, 45*45MM, 45*90MM
- 保修一年



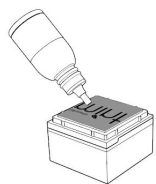
简单易用，使用流程



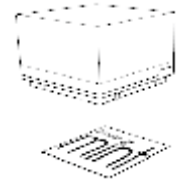
1.设计图片



2.插入一张印章垫，发送打印要求，等待打印结果



3.将印章垫粘贴在印章上面，然后图案加印油



4.盖章，测试效果

印章机配件



Silhouette Mint 印章机墨水 (5 cc)

产品编码	颜色	产品编码	颜色
MINT-INK-BLK	黑色	MINT-INK-ORC	淡紫色
MINT-INK-BRN	棕色	MINT-INK-ABL	灰蓝色
MINT-INK-YEL	黄色	MINT-INK-BLU	蓝色
MINT-INK-ORG	橙色	MINT-INK-NAV	深蓝色
MINT-INK-RED	红色	MINT-INK-TEA	蓝绿色
MINT-INK-MAG	品红	MINT-INK-GRN	绿色
MINT-INK-WAL	胡桃木色	MINT-INK-GRY	灰色
MINT-INK-PUR	紫色	MINT-INK-APK	灰粉色
MINT-INK-LAV	薰衣草色	MINT-INK-PNK	粉红色



Silhouette Mint 印章垫

产品编码	尺寸
MINT-STAMP-1530	15X30MM
MINT-STAMP-1560	15X60MM
MINT-STAMP-3030	30X30MM
MINT-STAMP-1515	15X15MM
MINT-STAMP-4590	45X90MM
MINT-STAMP-4545	45X45MM
MINT-STAMP-3060	30X60MM



Silhouette Mint 印章套装

产品编码	产品名称
MINT-KIT-1530	15X30MM
MINT-KIT-3060	15X60MM
MINT-KIT-1560	15X60MM
MINT-KIT-4590	45X90MM
MINT-KIT-1515	15X15MM
MINT-KIT-3030	30X30MM

刻字机配件及工具



Curio点彩蚀刻工具
编号：CURIO-TOOL-STP1



Curio宽压纹工具
编号：CURIO-TOOL-EMB2



Curio细压纹工具
编号：CURIO-TOOL-EMB1



Silhouette 可更换刻刀
编号：SILH-BLADE-3-3T



Silhouette 布料切刀
编号：SILH-BLADE-FAB-3T



Silhouette 刻刀 (加强型)
编号：SILH-BLADE-PREM



Silhouette 深切刀 (通用)
编号：SILH-BLADE-DEEP



Silhouette 笔筒
编号：PEN-HOLDER2-3T



Silhouette 亮粉彩笔
编号：SILH-PEN-GL-3T



Silhouette 黑白素描笔
编号：SILH-PEN-BLK-3T



Silhouette 8色彩笔
编号：SILH-PEN-START-3T



Silhouette 24色素描彩笔
编号：KIT-PEN-3T



Silhouette 金属色彩笔
编号：SILH-PEN-MTL-3T



Silhouette 卷送机
编号：ROLL-FEEDER



Silhouette 工具套件
编号：TOOL-KIT



Silhouette 万能刮板
编号：TOOL-02-3T



Silhouette 刮刀工具
编号：TOOL-03-3T



Silhouette 万能钩刀
编号：TOOL-01-3T



Silhouette 粘笔
编号：TOOL-04-IND-3T



Silhouette 滚轴十字刀
编号：CROSS-CUTTER



cameo橡皮条 (老款)
编号：CUT-STRP-CAM



cameo橡皮条 (新款)
编号：CUT-STRP-CAM2



portrait橡皮条
编号：SILH-CUT-STRP-R

刻字机配件及工具



Curio 小号基本套件
编号：CURIO-BASE-6




Curio 大号基本套件
编号：CURIO-BASE-12



Curio切割垫8.5" X6"
编号：CURIO-CUT-6



Curio切割垫8.5" X12"
编号：CURIO-CUT-12



Cameo切割垫12" X12"
编号：CUT-MAT-12-3T



Cameo轻薄切割垫12" X12"
编号：CUT-MAT-12LT-3T



8x12寸 Portrait 切割垫
编号：CUT-MAT-8-3T



12x24寸 Cameo 切割垫
编号：CUT-MAT-24-3T




8x12寸 轻薄切割垫 (1/PK)
编号：CUT-MAT-8LT-3T



7.5x11.5寸 Portrait PixScan™
照片扫描垫 (1/PK)
编号：CUT-MAT-PIX8-3T



8.5x11.5寸 CAMEO PixScan™
照片扫描垫 (1/PK)
编号：CUT-MAT-PIX12-3T



印章材料切割垫(1/PK)
编号：CUT-MAT-STAMP-3T



浮雕纸-小 (12.7cm x 17.7cm)
编号：EMBOSS-PPR-A7



浮雕纸-大 (30.4cm x 27.9cm)
编号：EMBOSS-PPR-LTR



可雕刻金属片-小
(12.7cm x 17.7cm)
编号：METAL-ETCH




可雕刻银色铝片-小
(12.7cm x 17.7cm)
编号：METAL-STIP

CE-LITE-50

日本图王刻字机

宽幅:50CM
适用范围: 小型生产型企业



特点

1. 可通过4.3英寸的触摸遥控器进行直观操作
2. 操作面板有快捷键功能：复制，切割测试，设置原点，调整工具位置，弹出USB。
3. 兼容与Adobe Illustrator和CorelDRAW这两款软件。
4. 最大切割速度可达700mm/s（45度），可以进行高效率的作业，符合商业用途。
5. ARMS打印切割功能（ARMS7.0）

通过使用ARMS 打印和切割功能，刻字机可以扫描介质上印刷的定位标记，并自动确认画像轮廓和切割线位置。

ARMS 7.0版本可以对更多颜色的介质进行Print & Cut作业。

6. 简易的打印切割功能（新功能）

刻字机可以自动确认介质的边缘和画像轮廓，无需印刷定位标记，这样能够更有效的利用介质范围。无关介质表面的颜色和底纹，也可进行打印和切割。

超强图片设计软件

Graphtec Pro Studio Plus (New)

这款软件可提高效率，有强大的设计功能。可以变形符号和图片，设计条形码，排序，改变切割方向，改变命令等等。

主要功能：变形，阴影，图形线条·拼写检查·矢量图·位图滤镜·序列码、条形码·智能排序·模拟刻字（改变切割命令）·导出层或颜色·添加切割线



型号：CE-LITE-50	
最大切割面积：	508 mm*3m（带保护膜：508mm*707mm）
切割面积精准度	508mm*1m
搭配使用的介质宽度	最大508mm,最小201mm（A4纸纵向放置时的宽度）
最快切割速度	707mm/每秒，45度
最大加速度	13.7m/平方秒，45度
最大切割力度	2.1N（210克力）
界面	USB2.0
机器体积（长*深*高）	784*227*164mm（主机部分，不包括卷材支架）
重量	8.0公斤（主机部分，不包括卷材支架）
兼容性	Windows 10/8.1/8/7、Mac OS X 10.6 to Mac OS 10.12
支持软件	Cutting Master 4, Graphtec Pro Studio, Graphtec Studio (for Mac)
兼容安全性	UL / cUL, CE mark认证标准 EMC认证 VCCI Class A, FCC Class A, EN55022 Class A 认证
配件介绍及数量	
保护膜	330mm宽（13英寸）
分离刀片	能够手工切割纸膜和卷材
卷材支架	
USB数据线	1.5m长
Graphtec Pro Studio Plus	Graphtec Pro Studio的高版本1个
刀片架标准款：	普通介质（膜、纸及其他）1个
刀片架长款：	较厚介质（软橡胶，泡沫？及其他）1个
刻字笔适配器笔的直径：	6.4mm至10.1mm 1个
保护膜	（13英寸）351mm宽（13.8英寸），523mm长（20.5英寸）1块
保护膜	（20英寸）527mm宽（20.7英寸），604mm长（23.7英寸）1块
切割垫	1块
分离刀片	能够手工切割纸膜和卷材1片

升级版加大操作面板，设定更容易

产品编号：CE6000-60/40/120AMO

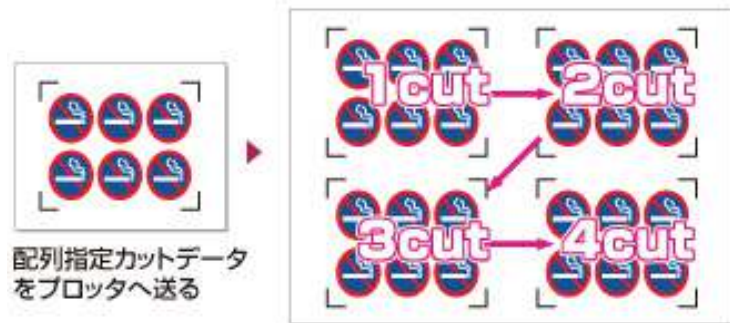
产品优点：

1. 新的更大的LCD，菜单设定更容易：搭载3.7英寸LCD界面和便捷的操作键盘。



- 2. 印刷&切割！自动定位读取功能（ARMS5.0），切割定位更简单：ARMS是Advanced Registration Mark Sensing System的简称。是GRAPHTEC的切割机上搭载的自动定位读取系统。切割机本身的高性能再加上ARMS的定位读取功能，可以大幅提高印刷&切割的生产效率。
- 3. 坐标轴的4点校准：在2点和3点校准的基础上，增加4点校准，修补X轴和Y轴的偏差。实现更精确的校准，印刷时有偏差的图形也可正确切割。
- 4. 扩大切割范围：第五代ARMS系统将切割区域扩展到标记覆盖范围外的区域，从而提高生产效率，减少介质浪费。

5. 多个标记的补正：使用RIP等配列功能，对于多个矩阵排列的设计图案，机器会重复扫描每一个标记并进行巡边切割。这样可以大大减少作业时间，提高了印刷和切割的生产效率。



6. ARMS拷贝功能：在控制板上直接增加了COPY键，只需要传输一次数据，以后不需要电脑也可以重复拷贝切割数据。提高了生产效率。电脑的操作只需要最初的一次，拷贝过程中，也可进行其它操作。



CE6000Plus series 规格

编号	CE6000-40 PLUS	CE6000-60 PLUS	CE6000-120 PLUS
结构	数字式伺服驱动型砂辊切割机		
最大切割面积 (W x L)	375mm x 50m	603mm x 50m	1213mm x 50m
精度保证的切割面积 (W x L) (使用专用纸框时)	356mm x 2m	584mm x 2m (584mm x 5m)	1194mm x 2m (1194mm x 5m)
可安装介质的尺寸	最小	50mm	120mm
	最大	484mm(19inch)	712mm(28inch)
压轮个数	2个	2个	4个
最大切割速度	600mm/s(全方向)	900mm/s(45°方向)	1000mm/s(45°方向)
最大加速度	21.2m/s ² (45°方向)		13.9m/s ² (45°方向)
最大切割压力	4.41 N (0.45公斤力)，分38步		
最小字符尺寸	约5mm平方 (对于不同的字符字体和介质有所差异)		
可编程分辨率	GP-GL : 0.1 / 0.05 / 0.025 / 0.01mm HP-GL™(*2) : 0.025mm		
重复精度	两米长介质切割时，最大0.1mm H)		

刻字机切割材料



深色转印纸：ZSA4/ZSA3



浅色转印纸：ZQA4/ZQA3

美国原装进口。适用于深色、黑色等一般转印纸不能转印的纯棉或含棉类布料服装。通过该转印纸转印的图案色彩还原度高，不起皱，有弹性，撕扯不开裂。图案任洗不掉色。

- 尺寸：A4/A3
- 包装：A4: 10包/箱 A3: 5包/箱
- 打印要求：
 - 1、与喷墨打印机和专用防水墨水共同使用
 - 2、选择“相片质量”，图片无需镜像
 - 3、打印面选择没有格子那一面
 - 4、打印完成后自然晾干
 - 5、打印后，将蓝格子那一层撕掉，正面转印
 - 6、印制参数：180度，15-25S，冷撕


美国原装进口。适用于浅色纯棉或者含棉类布料及服装，表面平纹。转印效果好，图像清晰，快速，不用起版，不受数量限制。

- 尺寸：A4/A3
- 包装：A4: 10包/箱 A3: 5包/箱
- 打印要求：
 - 1、与喷墨打印机和专用热转印墨水共同使用
 - 2、选择“相片质量”，图片镜像
 - 3、打印面选择有胶膜感那面
 - 4、打印完成后自然晾干
 - 5、印制参数：180度，15-25S，热撕

POLI-TAPE 德国进口刻字膜



POLI-TAPE 德国进口刻字膜



产品编码	颜色	厚度	材质	注意	水洗温度	适用范围	压烫参数
PFF4030	哑面	0.08mm	PU	热撕	80°C	深色浅色布料	160度15秒
PFF4031	光面	0.08mm	PU	热撕	80°C	深色浅色布料	160度15秒
PFF4025	哑光白	0.12mm	PU	热撕	60°C	深色浅色布料	160度15秒
PFF4015	白色	0.095mm	PU	热撕	40°C	深色浅色布料	160度15秒
经典款	各色	0.08mm	PU	热撕	80°C	深色浅色布料	160度15秒

特点：轻薄手感，柔韧耐拉伸，高粘度，防升华
 规格：50cm*25m
 环保：Oeko-TEX Standard 100 认证，与皮肤接触无任何伤害

POLI-TAPE 德国进口刻字膜



PFF4301 白色



PFF4302 黑色



PFF4303 浅蓝



PFF4310 黄色



PFF4308 红色



PFF4304-5025 绿色



PFF4315-5025 橘红色



PFF4314-5025 紫色



PFF4319-5025 柠檬黄



PFF4340-5025 亮黄



PFF4320-5025 金色



PFF4330-5025 银色



PFF4339-5025 闪光金



PFF4306 品蓝



PFF4341 荧光绿



PFF4343 荧光粉



PFF4361-5025 婴儿粉



PFF4365-5025 天空蓝



PFF4367-5025 苹果绿



PFF4372 鲜红



PFF4015-5025 可打印膜 (高质)



PFF4025 可打印膜 (哑光白)



PFF4030 可打印膜 (哑面)



PFF4031 可打印膜 (光面)

桌面级智能激光切割机



雕刻与切割相结合



桌面型



安全



智能



环保

最大切割尺寸：500*300*22MM

激光宝盒是一款桌面级智能激光切割机，专为教育和创造而设计。高清超广角镜头结合 AI 计算机视觉算法，使激光宝盒具备了“看”的能力，从而实现智能材料识别、可视化操作、自动设置参数、自动对焦等革命性的功能。



智能烟雾净化器

激光切割机

硬件介绍

工作平台

- 特殊工艺处理
- 不会变色

内置托盘

- 接收碎屑
- 及时清理



500万像素超广角摄像头

- 结合AI图像矫正算法
- 可视化操作

缓震弹簧

- 防止盖子夹手

环形灯按钮

- 摆脱繁琐的控制面板
- 一键切割

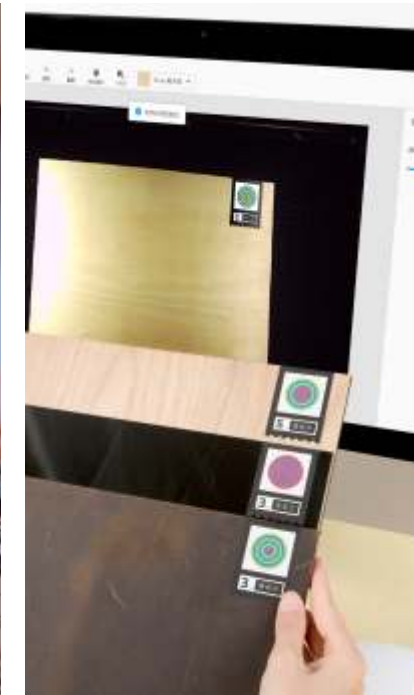
智能烟雾净化器

- 连接简易
- 智能调节风量



所画即所得，3步即可完成切割

这是全球唯一一款可以用画笔来定义切割/雕刻的智能激光切割机，用画笔直接在材料上画画，画完后材料放入雕刻机，直接点击开始按钮即可智能识别开始切割/雕刻。中间图像无需进入软件提取或处理，没有任何中间操作步骤。



智能识别材料，自动设置参数，自动对焦

通过识别材料上的环形码来获取材料的类型和厚度，自动设置好与当前材料匹配的切割/雕刻的焦距、速度、功率、切割次数等参数，从此无需设置任何参数。LaserBox不但能自动识别出材料的类型和厚度，甚至能识别出你的iPhone。



可视化操作界面，在任意位置上切割/雕刻

激光宝盒配备500万像素广角镜头，使激光内的材料可显示在软件界面上，用户可将导入的图形拖动到材料的任意位置，按下按钮，开启一键切割/雕刻。省去执行定位(设定激光头起始位置)和走边框(确定图形大小)等繁琐操作。



智能图像提取

用户可以提取任意物体(书籍, 画册等)表面上的图案到软件中, 并将其应用到自己的创作中, 如图示将礼盒上的花提取到软件后, 雕刻到自己的iPhone手机壳上。



**智能路径规划，
工时预览，任务实时同步**

激光宝盒内置智能路径规划算法，大幅提升激光的工作效率，你可以在软件界面实时查看工作进度和剩余时间，时刻掌控你的工作进程。



**开盖即停，
孩子也可以放心使用**

打开正在工作的激光宝盒，它将立即停止工作，机器上有缓震弹簧，防止手指夹伤，有效避免意外的发生。



**安规认证，
安全性毋庸置疑**

激光宝盒通过了CE认证、FCC认证、FDA认证，所有电子元器件符合3C标准，被FDA（美国食品药品监督管理局）归类为一类激光产品（对生物无害），安全性毋庸置疑。

强大兼容



连接方式

支持WiFi、USB、以太网三重连接方式



系统兼容

支持macOS、Windows双系统



软件兼容

支持Solidworks、AutoCAD、CorelDRAW、Ai、Ps等软件，甚至是Google AutoDraw

格式兼容

支持JPG、PNG、BMP、TIF、DXF、PDF、SVG、CR2等文件格式

Laserbox	
激光器类型	CO2激光管
激光器功率	40W
激光器寿命	10,000小时
激光机尺寸	958x528x268mm
净化器尺寸	528x260x268mm
Z轴行程	25 mm
切割厚度	≤15mm桐木板
工作区域	500×300 mm
摄像头	500万像素高清超广角镜头
冷却方式	内置水冷系统
可放置最厚材料	22mm
连接方式	Wi-Fi、USB、以太网
电源规格	220VAC/110VAC
支持系统	Windows、mac OS
支持软件	Ps、Ai、CorelDRAW、AutoCAD、Solidworks等
支持文件格式	JPG，PNG，BMP，TIF，DXF，SVG等
支持加工材料	纸板、瓦楞纸板、木板、亚克力板、布料、皮革、垫板、双色板、PET、橡胶、木皮、玻璃纤维、塑料、可丽耐等数十种材料
工作速度	600mm/s
可视工作区域	490mm*290mm
多对一控制	支持多台电脑对一台激光的控制



芝士刀具



圣诞快乐石画



金属瓶启



原木门牌挂件



玻璃奖牌



HB鹦鹉杯垫



DIY时钟



实木戒指盒



圣诞灯箱摆件



我的个性电脑



专属自己名字的蛋糕姓名牌



雕刻玻璃牌



为自己的手机新增花纹



动物切割成品



一盏温暖的纸雕灯



亚克力杯垫



心形石画挂件



瓦楞纸笔盒



皮革钥匙扣



纸雕画



夹板圣诞挂件



亚克力圣诞挂件



雕刻皮革钱包



圣诞挂件



雕刻皮革钥匙扣



雕刻竹菜板



亚克力五角星圣诞挂件



芝士石板



圣诞麋鹿挂件



3D雕刻贺卡

深色介质印制解决方案

OKI激光打印机配合FOREVER无痕激光转印纸或JOTO无痕激光转印纸，利用领先的LED白色打印特色，突破传统的色彩印制局限性，能在深色介质上实现高度还原的色彩，为热转印带来新的个性定制体验。使用简单，有效的解决深色型产品表面的印制问题，如：服装、纺织品、陶瓷、木材、金属、玻璃、纸等。

优点

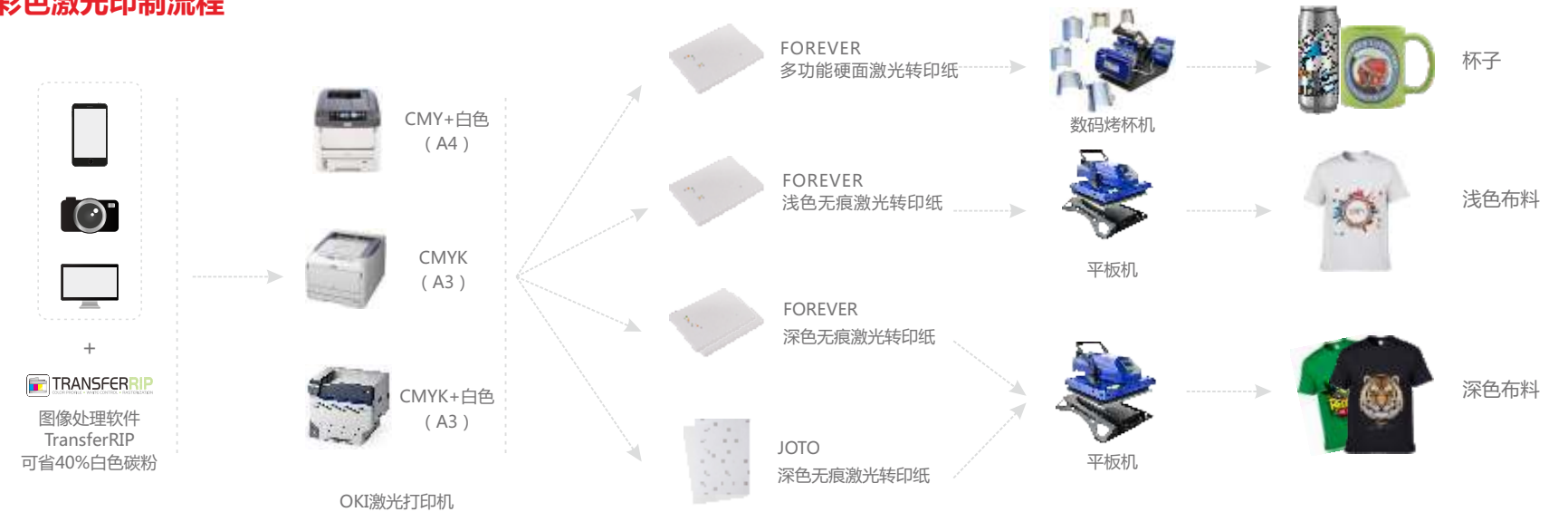
- 低投入,高收入
- 无须任何切割及剪切,自动勾勒出轮廓
- 分辨率高,打印速度快,生产效率高
- 色彩丰富,耐水洗性,手感柔软
- 适用范围广,特别是对于深色介质的印制,没有颜色局限性

激光印制的广泛用途

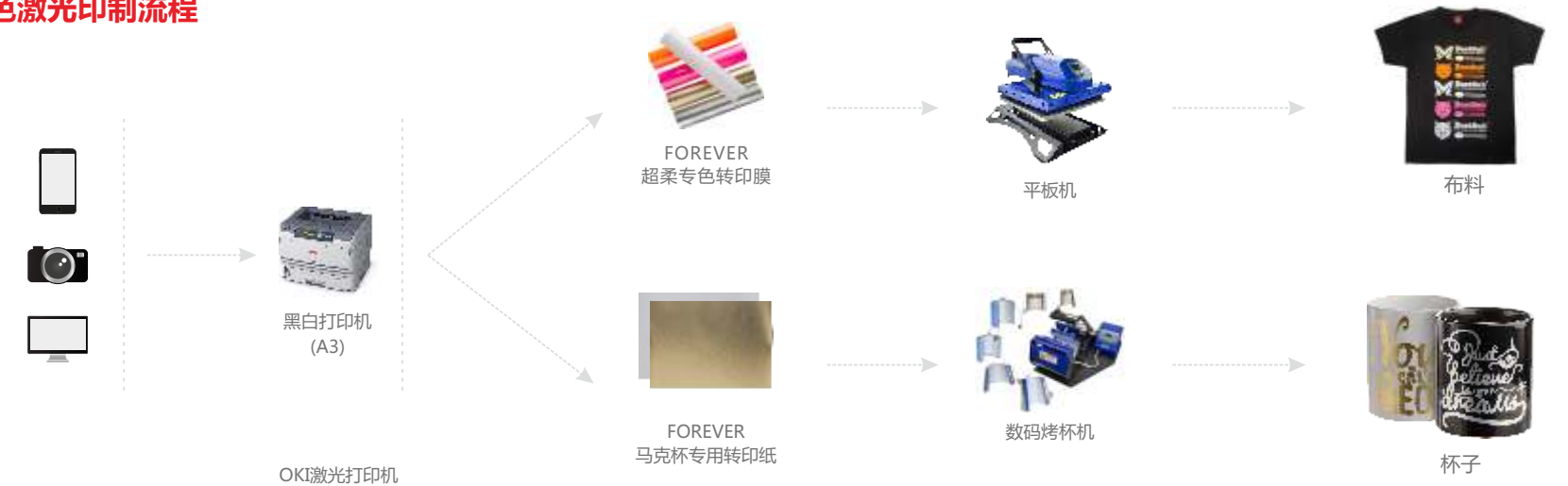


激光印制流程

彩色激光印制流程



单色激光印制流程



OKI白色墨粉激光打印机


您还在为不能白色打印而致使完美色彩留有缺陷而忧虑焦躁吗？

您还在为不能于深色介质上让色彩光鲜起来而担忧苦恼吗？

品印店代理的OKI彩色激光打印机C711WT和C941dn完美地帮您解决以上问题！可以满足设计师、图像工作室、制造商销售终端的一切图像打印需求。



C711WT



经济又实用，既灵活又全面的A4彩色LED打印机

- CMY+W白色的灵感，突破传统打印局限
 - 配备白色墨粉打印技术，可以在深色、透明膜及转印材料上实现色彩丰富的打印
 - 颜色鲜明细腻，图像梦幻逼真
- C711WT使用的PS3打印语言，物理打印分辨率600*600dpi，图像增强模式可达到2400*600dpi。
- 卓越品质，快速高效

OKI C711WT墨盒

产品编号:

- C** C711WTC **M** C711WTM
- Y** C711WTY **W** C711WTW

8页/分钟	34页/分钟	250gsm纸	530页连续供纸	600x600dpi
转印介质	高打印速度	超强的介质适应	大容量纸盒	高画质打印



C941dn



高速度、高配置、高介质适应能力的A3彩色LED打印机

- 突破性的在CMYK四色的基础上增加了白色墨粉和透明色墨粉打印功能,可以在深色、透明膜及转印材料上实现色彩丰富的打印。
- OKI 独有的 VDC (可变像素点控制) 方式 LED 打印头,使每一个像素点能够实现16级色阶,使层次过渡更加流畅,颜色更加逼真。
- 物理 1200x1200dpi 的高分辨率,通过数字LED打印头照射的光线每英寸有1200柱光束,极小的文字和细线都能清晰地呈现。

OKI C941dn墨盒

产品编号:

- C** C941DNC **M** C941DNM
- Y** C941DNY **K** C941DNK
- W** C941DNW



50页/分钟	360gsm纸	530页连续供纸	1200x1200dpi
高打印速度	超强的介质适应	大容量纸盒	高画质打印



C831dn



高速度、高配置，A3彩色LED打印机

- C831dn采用600dpi LED打印头，图像增强模式分辨率能达到2400dpi。
- 全中文菜单的5行超大显示屏，图文交互式显示界面，清楚显示打印机状态，享受贴心高效的工作体验。
- 彩色和黑白均可实现单面打印35页/分钟，双面打印27页/分钟，彩色与黑白打印速度同样出色，让高负荷打印变得如此轻松。首页输出时间小于9.5秒，减少等待，效率更高。
- 介质适应能力强，满足多种打印需求。
- 智能省电模式设计，减少电费开销。

OKI C831dn墨盒

产品编号:

- C** C831DNC **M** C831DNM
- Y** C831DNY **K** C831DNK



35页/分钟	256gsm纸	300页连续供纸	1200x1200dpi
高打印速度	超强的介质适应	纸盒容量	高画质打印



B840n

A3黑白页式激光打印机

性能全面 脱颖而出——OKI B840n A3黑白LED打印机采用特有的LED水平一次成像技术，真正的1200*1200dpi高精度打印，打印效果更佳出众。网卡、大容量内存、大容量纸盒、USB接口，可以满足各类用户的需求。高达40页/分钟的打印速度，必将带来A3黑白打印机的新革命。

- 高速打印**
高速耐用的打印性能
- 高清输出**
清晰完美的小字细线
- 高强配置**
出类拔萃的强大配置
- 高性价比**
低廉的后期使用成本

JOTO无痕激光转印纸




Bringing images to life™

JOTO Paper 激光无痕转印纸 (AB纸)

编号：JPABA4

由透明A纸及B纸组成，A纸用于镜像打印图案，B纸带特殊涂层，辅助透明A纸更好的转印。

- 尺寸：A4
- 适用范围：纯棉、涤纶、混纺纺织品、尼龙、丝绸、皮革、粗棉、卡纸、图书封面、木材、金属、毛毡等印制。



FOREVER® DIGITAL TRANSFER APPLICATIONS TECHNOLOGY

无痕激光转印纸、转印膜

FOREVER成立于1989年，公司一直致力于研发及生产适合彩色复印机及激光打印机的转印纸、转印膜，技术处于行业领先水平，产品适合多种转印介质，包括不同面料的深浅色纺织品、金属、陶瓷、玻璃、皮革、纸箱、木材等，质量上层，用途广泛。

FOREVER无痕激光转印纸、转印膜产于德国，无需任何专业技术，使用简单快捷，投入少，产出大。



无痕

免切割

手感柔软

耐水洗

色彩艳丽

转印介质对比

	FOREVER	DTG直印	刻字膜/植绒	打印切割材料	丝印
浅色衣服	√	√	√	√	√
深色衣服	√	√	√	√	√
纯棉	√	√	√	√	√
尼龙	√	X	√	√	√
PP	√	X	X	X	√
涤纶	√	X	√	√	√
毛毡	√	X	X	X	√
陶瓷、金属、玻璃等硬质材料	√	X	X	X	√
清晰度	√	X	X	X	√
烫印箔	√	X	X	X	√
烫印植绒	√	X	√	X	√
非平面类	√	X	X	X	X

纺织品介质对比

	FOREVER	DTG直印	刻字膜/植绒	打印切割材料	丝印
对象	所有人 投资小	专业技术 投资大	所有人	专业技术	专业技术 投资大
时效及成本	简单快捷 成本低	耗时 成本高	耗时 成本高	耗时 成本高	耗时 成本高
切割裁边	否	否	是	是	否
触摸感	柔软	适中	较硬	较硬	适中
水洗温度	40°C	40°C	60°C	60°C	60°C
缺点	无	用于纯棉	单色 存储要求高	清晰度差	起订量高 需制版

Forever 无痕激光转印纸

深色转印纸：A箔用于镜像打印图案，B纸带特殊涂层，辅助透明A箔更好的转印
浅色转印纸：直接打印即可



深色介质

浅色介质

编码	类别	尺寸	备注	规格
FLDA3-A	深色-A面	A3	需A面B面配套使用， 适用于深色介质	100张/盒
FLDA3-B	深色-B面	A3		
FLDA4-A	深色-A面	A4		
FLDA4-B	深色-B面	A4		
FLDA4XL-A	深色-A面	A4XL		
FLDA4XL-B	深色-B面	A4XL		
FLLA4	浅色转印纸	A4	适用于浅色介质	



Forever多功能硬面激光转印纸

适用于金属陶、瓷等硬质介质，其中单色转印纸无需切割裁剪，直接打印黑色，就能印制出金色，银色等

编码	颜色	尺寸	碳粉要求
ZFA4-G	金色	A4	黑色
ZFA4-S	银色		
ZFA3-G	金色	A3	
ZFA3-S	银色		
ZFA4-WT	彩色	A4	白色



单色

彩色

Forever 深色激光无痕超柔转印膜

无需切割，无需裁剪，只需打印黑色，就能印制出白色、金属色、荧光色

编码	颜色	尺寸
FLDMSA3	银色	A3
FLDMSA4		A4
FLDMGA3	金色	A3
FLDMGA4		A4
FLDMBA4	金属蓝	A4
FLDMGGA4	金属绿	A4
FLDMLIA4	金属紫	A4
FLDMRA4	金属红	A4
FLDMWGA4	白金	A4
FLDNOA3	霓虹橘	A3
FLDNOA4		A4
FLDNPA3	霓虹粉	A3
FLDNPA4		A4
FLDWA3	白色	A3
FLDWA4		A4



Forever烫金箔纸


它具有油墨无法取代的亮丽光泽、具有较强的水洗牢度，且烫印后的布料可耐洗多次不掉色，可以随意烫印各种图案效果，使服装服饰（布料）显得更加高贵、大方和时尚。



现货颜色（尺寸：32cm*12m）



共52色可选（其他颜色交期为：15至20个工作日）



Forever图像处理软件TransferRIP

降低成本:节省白色碳粉可达**40%**，无需再使用Photoshop等图像处理软件
产品编码：FTRIP

一键点阵化:

触摸感更柔软，更耐洗涤，颜色对比度更强，更省碳粉



处理前



处理后

色彩管理:

色彩更鲜艳，边缘无白色斑点，节省碳粉



处理前



处理后

Forever 防粘纸



编码	产品名称	用途
AGF-A3	Forever 光面防粘纸 A3	印制完成后固化效果，使印制效果自然，光滑
AMF-A3	Forever 磨砂防粘纸 A3	印制完成后固化效果，获得自然的哑光效果

FOREVER无痕激光转印纸使用注意事项

1. 支持文件格式: psd, cdr, eps, pdf, png, indd, ai。推荐使用 CorelDraw。
2. OKI激光打印机推荐: C711WT, C941dn, C831dn, B840
3. 棉质纺织品选择: 尽量不含氨纶及莱卡可伸缩面料,防止印制的图案随着布料一起变形。
4. 使用热转印机器印制时, 不要使用高温隔离布, 因为高温隔离布会吸热,导致印制效果不佳; 不要使用较软的硅胶垫, 以免不易分离透明A箔及B纸; 印制前,需要预热机器操作台30-60秒,否则会导致印制效果不佳。
5. 为了方便分离, 透明A箔会略微比B纸大一点。当透明A箔及B纸热压后,由于A、B纸不一样大小, A箔四周会留下B纸上面的涂层, 需要用剪刀剪掉A箔四周的白色边框。
6. 正确分离透明A箔及B纸, 在分离过程中, 继续保留AB纸在机器操作台面上, 不要移走, 否则冷空气会造成透明A箔及B纸不能完全分离; 请尽量保持匀速分离AB纸,以免造成四角分离不够完全。如果是使用OKI C941dn打印, 需要等3-5秒之后再分离, 因为此时温度太高, 不宜马上分离。
7. 固定转印纸在产品上时, 请用高温胶带粘好四个角落, 以防移位。
8. 转印完成后, 需要冷撕透明A箔, 热撕会导致图案缺失。
9. 印制时间参数:
深色无痕激光转印纸
 - 纯棉: 150-160°C, 30秒, 大压力
 - 涤纶: 125-135°C, 30秒, 大压力
 - PP: 105°C, 30秒, 适中压力
 - 混纺布料: 140-150°C, 30秒, 适中压力
 - 纸张、纸箱: 100°C, 15秒, 较小压力
 - 图书封面: 110-120°C, 15秒, 较小压力

- 浅色无痕激光转印纸:
- 摇头平板机180-200°C, 15秒 适中压力 (如果需要更耐洗涤效果, 需要放一张硅油纸在印制产品上面, 再用较大压力加印30秒)
 - 普通平板机180-200°C, 30秒 较大压力 (如果需要更耐洗涤效果, 需要放一张硅油纸在印制产品上面, 再用较大压力加印40秒)
10. 如果你需要压光的印制效果和更耐洗涤, 可以再热压相应时间以达效果。
 - 纯棉: 30 秒, 150-200°C
 - 涤纶: 10 秒, 120-130°C

11. 印深色杯子有白色底问题
可以用异丙醇液体擦拭, 印图表面也可以一起擦拭, 但是不要擦拭太多次。
12. 用力扯衣服有裂痕
是正常的, 尽量不要扯, 也和布料松紧度有关。越容易拉伸的布料越容易出现裂痕, 可以通过transferRIP软件里面的点阵化功能, 将图像点阵化, 从而避免。
13. 使用transferRIP软件, OKI白色碳粉激光打印机碳粉浓度设置
打印Forever印杯子纸张, 打印机白色碳粉浓度调到+3, 其他颜色碳粉浓度都调到0; 其他Forever纸张, 打印机所有颜色碳粉浓度都调到0。
14. Forever深色激光转印膜打印方法
用常规办公用带黑色碳粉激光打印机打印即可, 只打印黑色图案。
15. 浅色转印纸转印上色效果不好
转印后拿一块布擦一下, 冷却一点再热撕。
16. 任何纸转印前注意平板机底座充分预热。
17. 撕B面或A面时注意不要抬太高, 低一点顺滑地撕。
18. 加印金箔的方法
第一次碳粉转印到衣服上, 第二次再转印箔, 只需10-15s即可, 这样会更牢固, 机洗次数更多。请注意, 转印箔后马上用一块布把表面擦一遍, 之后不会再掉粉, 或者过一次水后不会掉。

* 不是所有的印制设备都能达到最佳的效果。

热升华个性定制方案

热转印主要是通过加热使其颜料分子进入到介质中。您只需要拥有热转印纸张、一台电脑、一台热升华打印机、一台烫画机, 以及我们的产品, 就可以随意定制您的家居装饰风格。

热升华三步曲



1 选择您的图像
CMYK全彩印刷, 让您的色彩想象空间不受任何限制。
(像素要求: 300DPI 以上)



2 打印您的图像
选择配置热升华墨水的打印机, 将您的设计打印在热升华纸张上。利用高温胶带将热升华纸固定在产品的表面。



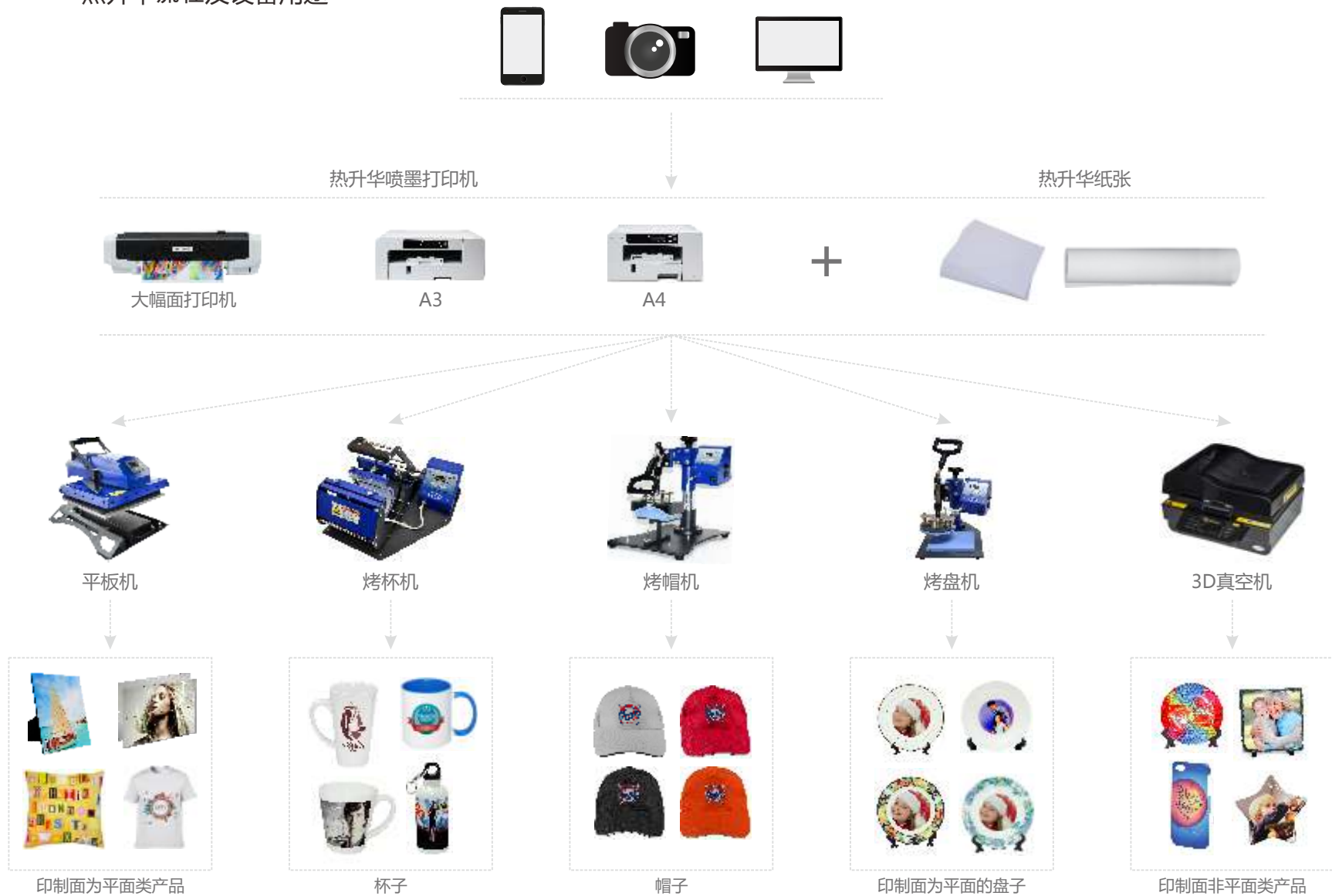
3 烫印您的产品
将您的产品放置于烫画机工作平台, 印制面朝上, 经过适当的温度、压力、时间之后, 即可获得您定制的产品。

热升华的用途

热升华产品市场日趋成熟, 越来越多的年轻人, 爱上了自由定制的生活方式及消费体验。目前已广泛运用于各个领域, 如今有许多机会可让您的业务发展和扩大至新的市场, 例如个性化礼品、手机壳、定制商品、体育运动、专业摄影、艺术品市场和其他更多的市场。

热升华个性定制方案

热升华流程及设备用途



SAWGRASS™
THE ART OF WHAT'S NEXT

完美色彩



你无法想像的明亮、清晰的高品质图像

Sawgrass Virtuoso是首次应用于热转印领域的打印机系列，它是高清产品的装饰系统。可以打印出你无法想像的明亮、清晰的高品质图像。易于使用，维护简单，投资少，打印成本低。为用户提供了更全面的功能，使数码印刷技术进入了一个新的时代。

Sawgrass打印机系列

virtuoso SG400/SG800

Virtuoso系列A4/A3打印机，是第一款应用于热转印领域的打印机，它是高清产品的装饰系统。可以打印出你无法想象的明亮、清晰的高品质图像。易于使用，维护简单，投资少，打印成本低。为用户提供了更全面的性能，使数码印刷技术进入了一个新的时代。



SubliJet HD墨盒 (SG400&800通用)

- SG400K Sawgrass原装墨盒42ml (黑色)
- SG400C Sawgrass原装墨盒29ml (蓝色)
- SG400M Sawgrass原装墨盒29ml (红色)
- SG400Y Sawgrass原装墨盒29ml (黄色)

SubliJet HD墨盒系列 (SG800专用)

- SG800K Sawgrass原装墨盒75ml (黑色)
- SG800C Sawgrass原装墨盒68ml (蓝色)
- SG800M Sawgrass原装墨盒68ml (红色)
- SG800Y Sawgrass原装墨盒68ml (黄色)

Z88AA-Ricoh
8.5*11" 进口喷墨纸 (Ricoh专用)

安装套装

SG400-INS
Sawgrass SG400 安装套件
(一套SG400墨盒及说明书)

SG800-INS
Sawgrass SG800 安装套件
(一套SG800墨盒及说明书)

SG400/800产品参数

Virtuoso高清产品装饰系列		
型号	SG400	SG800
最大介质尺寸	8.5"x14" 8.5"x51" (带可选旁路盘)	13"x19" 13"x51" (带可选旁路盘)
电源	110-220V交流电	
打印速度		
High Speed (600x600 dpi) High Quality (600x600 dpi) Advance Photo (1200x1200 dpi)	23 /秒 46/秒 106 /秒	23/秒 50/秒 163/秒
桌面图形软件的颜色管理选项		
操作系统的Power Driver建议	Win 7/Win 8 专业版/企业版/旗舰版	
Mac操作系统的Power Driver建议	Mac OS 10.9或更新版本	
图像应用程序建议	Corel: CorelDraw X6 或更高 / Adobe: Illustrator and Photoshop Cs6 or Creative Cloud, Photoshop Elements 12 或更高	
creativestudio在线设计师与CS打印色彩管理		
设计: 操作系统/浏览器推荐	Windows, Mac OS, Android / Chrome	
打印: 操作系统推荐	Win 7/Win 8 专业版/企业版/旗舰版, Mac OS 10.9或更新版本	

与Epson喷墨打印机的对比优势

品牌	Virtuoso SG400/SG800	Epson Desktop printers
喷头技术	专门为热转印设计的打印机,采用最新的打印头技术, 无需每天打印 三种打印设置: 经典7000/高分辨率/图片	为防止堵塞喷头, 每天需要开机打印或者是采用喷头清洗工具自动清洗
打印尺寸	A4, A3	A4,A3
墨盒	提供两种尺寸的墨盒, 满足不同客户需求	一套墨盒或者外接连供
墨水	专用SubliJet HD高清凝胶墨水, 追求卓越品质	散装热转印水溶性墨水
打印速度	快速, 156页/小时 (比普通打印机快4-5倍)	一般
打印质量	极佳	好
分辨率	1200x1200dpi	5760 x 1440dpi
生产效率	高	一般
打印机成本	正常	低
打印成本	正常	低
维护成本	低	高
墨水消耗	低	高
喷头堵塞机率	低	高
保修	1年保修	1年保修
图像管理软件	Window: PowerDriver Mac: MacProfile	需要额外购买ICC Profile或者其他调色软件
在线设计软件	Creative Studio: 在线设计软件,有大量的图片库 适用于任何平板/电脑操作系统 数以百计的模板,数以千计的图像可供选择 可下载在线商店或者经过客户认可的样品图片 提供整套的热转印耗材目录 无需购买图片或者剪贴画-帮您节省2W元	无

最专业的数码印制产品供应商

品印店可为客户提供专业的个性化定制解决方案以及提供各类设备打印机耗材配套的供应商。同时生产和销售热转印机器、马克杯、热转印耗材、不锈钢杯、搪瓷杯、石画、盘子、杯垫、铝壶、电脑包、抱枕、手提袋、相框、手机壳等多款产品。同时承接各类企业礼品，大小批量礼品定制以及代发业务。数量高达6000多种，可以满足您开店及印制需求。除以上品类，品印店还拓展了UV产品和激光产品系列，致力于打造最专业的印制品牌，为客户提供最优质的服务。

我司承接来图印制，在线定制请访问：www.printyourdesign.com。更多产品信息，请访问：www.bestsub.com



热转印设备：数码烤杯机、平板机、数码烤盘机、摇头机、多功能机、3D桌面真空机、A4 3D真空机（菲林专用）



陶瓷杯：陶瓷马克杯、彩杯、变色杯、珠光杯、小酒杯、咖啡杯、玻璃杯，刮白杯 等

来图印制



装饰品/陶瓷品：相框、金属板、木质相框、玻璃相框、涂层水晶、石板画、HB相框、木质相框和其他木质品，瓷片、挂件、瓷盘、门牌等



不锈钢与铝壶：搪瓷杯、不锈钢水杯、锥形杯、弹跳杯、汽车杯、直升杯、可乐壶、搪瓷收纳碗



亮片：束口袋、化妆袋、钥匙扣、抱枕、单肩包、万能贴片、圣诞帽



纺织品：T恤、背包、电脑包、钱包、抱枕、鼠标垫、围裙、婴儿、围兜、笔记本、帽子、手提袋、束口袋、浴巾、毛巾、BB衫



小物件：钥匙扣、化妆镜、金属锁、金属相框、金属U盘、移动电源、行礼牌、杯垫、拼图、开瓶启、狗牌、发夹、手链、项链、戒指、袖扣、领带夹



PU皮革类：笔记本、电脑套、钱包

什么是代发业务？

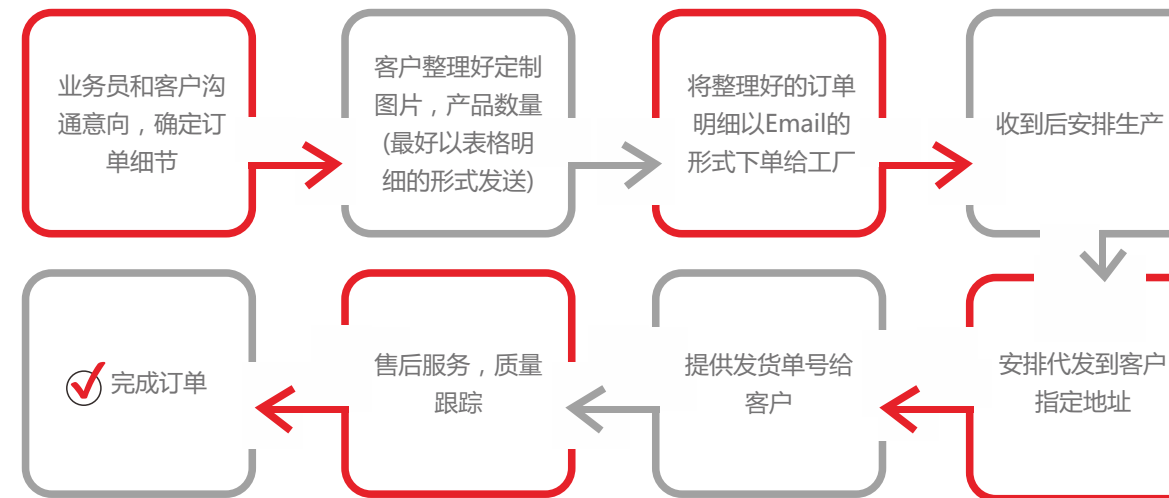
所谓代发，指的是卖家在没货源的情况下不需要囤货，缓解资金压力的一种方式。选择销售出的产品可由工厂代为发货，卖家不直接发货，称为代发。

如卖出商品，只需把买家的订单要求、收货地址、联系方式、发给工厂。工厂将生产完的订单代为交货。卖家可缩短产品进货环节，因此产生一件代发多件代发这样一种商业模式。

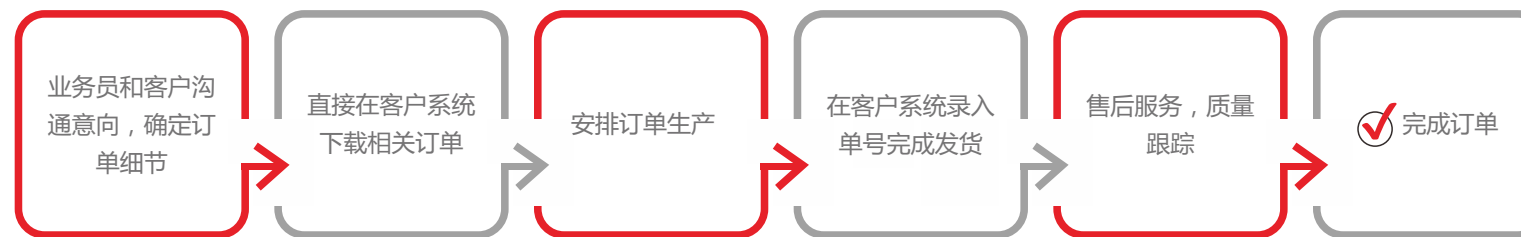


两种代发流程

第一种方式：客户整理好需要下单的产品/印制图片/订单要求等明细发邮件给工厂



第二种方式：客户提供一个账号给工厂在后台自行下载



总结：业务员和客户确定定制意向--双方达成意向--客户付款--订单安排生产--成品交货--提供发货单号--售后服务质量跟踪--完成订单